

Budget 2024








Negoziazione effettuata il 15/04/24 13:32:11

Referenti








Ricevente	Firma	Data	Assegnatario	Firma	Data
Cinzia Bindi		15/04/24 13:56:44	Lucia Grazia Campanile		30/04/24 12:45:07
			Corrado Tonelli		15/04/24 13:35:14

Totali					0,00	100,00		
		Indicatore	Risultato Anno Prec.	Obiettivo	Punti Totali Dirigenza	Punti Totali Comparto	Note	Referente
A	ATTIVITA' E PERFORMANCE: Perseguimento Strategie Regionali e Aziendali				0,00	24,00		
A1	Attività di Ricovero				0,00	2,00		
	NSG_H13C	Percentuale di pazienti (età 65+) con diagnosi di frattura del collo del femore operati entro 2 giorni in regime ordinario	83,87	>= 80	0	2		Fonte NSG
A6	Attività di Governo delle Professioni Tecnico- Sanitarie e Infermieristiche- Ostetriche				0,00	21,00		
	AZ_A6_110a	Monitoraggio risorse assegnate: validazione e analisi dati cruscotto gestionale. Report sulla base di quelli di AOP/UUFF. N° Report		>= 2	0	10		Direttore Dipartimento Professioni Infermieristiche ed Ostetriche
	AZ_A6_168	Partecipazione del personale infermieristico ed oss agli incontri mensili di dialogo ed ascolto. N. incontri con partecipazione effettiva sul n. totale di incontri programmati		>= 70	0	5		Resp.le Struttura
	AZ_A6_170	Implementazione del modello assistenziale del primary nursing e pianificazione assistenziale con formazione e adeguamento alle linee di indirizzo del DIPIO. N. incontri con verbale e foglio firme.		>= 5	0	6		Resp.le Struttura
A8	PERFORMANCE COMPLESSIVA SISTEMA DI VALUTAZIONE				0,00	1,00		
	REG_A8_001	Partecipazione al raggiungimento degli obiettivi del Sistema di Valutazione della Performance della Sanità Toscana. (valore medio performance)	3,2	>= 3,2	0	1	valutazione media Bersaglio 2022. L'andamento a livello aziendale di un set di indicatori monitorabili, sarà oggetto delle valutazioni intermedie trimestrali	CdG (DWH-Altri DB)








Budget 2024

Totali					0,00	100,00		
		Indicatore	Risultato Anno Prec.	Obiettivo	Punti Totali Dirigenza	Punti Totali Comparto	Note	Referente
<b>B</b>		<b>QUALITA', ACCREDITAMENTO E RISCHIO CLINICO</b>			<b>0,00</b>	<b>35,00</b>		
<b>B1</b>		<b>Qualità e Accreditamento</b>			<b>0,00</b>	<b>12,00</b>		
	AZ_B1_260	Ottimizzazione della lista operatoria con utilizzo di tempi standardizzati. % di occupazione della sala operatoria.		>=	70	0	7	CdG (DWH-Altri DB)
	AZ_B2_194	Valutazione completezza registro operatorio Ormaweb: % campi compilati.	98	>=	100	0	5 Campi Ormaweb attenzionati dall'Indicatore: Ora iniz inter, Ora fine inter, priorità intervento, diagnosi princ, procedura princ, regime	CdG (DWH-Altri DB)
<b>B2</b>		<b>Rischio Clinico e Sicurezza delle Cure</b>			<b>0,00</b>	<b>13,00</b>		
	AZ_B2_273	Standardizzazione della nota operatoria rispetto ai dati obbligatori previsti dalla delibera rt 638/2009. % di note operatorie compilate correttamente rispetto alle note operatorie programmate per chirurgia elettiva.		>=	80	0	7	Resp.le Struttura
	C6.2.1	Numero Audit Clinici (per struttura)		>=	3	0	3	Resp.le Qualità e Rischio Clinico
	C6.2.2	Numero MMR (per struttura)		>=	6	0	3	Resp.le Qualità e Rischio Clinico
<b>B3</b>		<b>Formazione</b>			<b>0,00</b>	<b>6,00</b>		
	AZ_B3_104	Formazione in ottemperanza alle direttive PNRR. % di personale formato nel rispetto delle quote individuate per ambito di competenza.		>=	100	0	5 Quote di personale assegnato alle singole strutture formato per ambito di competenza: 55% trasformazione e competenze digitali (i dirigenti dovranno individuare il personale discendente- tutto il personale è già registrato sul portale); 40 % infezioni ospedaliere (i dirigenti dovranno individuare il personale da iscrivere e comunicarlo alla formazione); 50% FSE (su piattaforma regionale). Le quote considerate a fine anno si intendono comprensive anche del personale formato negli ambiti di riferimento anche negli anni pregressi	Resp.le Agenzia della Formazione Continua - Aziendale
	AZ_B3_105a	Conoscenza del GEP (Gender Equality Plan) aziendale. N° riunioni verbalizzate		>=	1	0	1 GEP Macro area 1 scheda 5	Resp.le Struttura

Budget 2024

Totali					0,00	100,00			
		Indicatore	Risultato Anno Prec.	Obiettivo	Punti Totali Dirigenza	Punti Totali Comparto	Note	Referente	
B		QUALITA', ACCREDITAMENTO E RISCHIO CLINICO			0,00	35,00			
B4		Trasparenza e Anticorruzione			0,00	4,00			
	AZ_B4_001b	Divulgazione del Codice di Comportamento e P.I.A.O. riscontrabile da riunione di struttura o da altre iniziative ove risulti il livello di partecipazione degli operatori. Numero riunioni e/o iniziative.		>=	1	0	2	Da effettuare ed inserire su Metrica entro 30 giugno	Resp.le Struttura
	AZ_B4_016	Divulgazione del Regolamento sul Conflitto di Interessi riscontrabile da riunione di struttura o da altre iniziative ove risulti il livello di partecipazione degli operatori. Numero riunioni e/o iniziative.		>=	1	0	2		Resp.le Struttura
C		OBIETTIVI ORGANIZZATIVI, INNOVAZIONE E SVILUPPO			0,00	28,00			
C1		Revisione Regolamenti, Procedure e Percorsi Sanitari Aziendali			0,00	12,00			
	AZ_C1_816	Realizzazione di una procedura che definisca la funzione di Bed Management. Produzione del documento e implementazione della procedura. % di realizzazione.		>=	100	0	5		Direttore Presidio Ospedaliero
	AZ_C1_902	Valutazione del patrimonio venoso dei pazienti ricoverati tramite DIVA score. Produzione di istruzione operativa di percorso. % di realizzazione.		>=	100	0	7		Resp.le AOP
C9		Processi Aziendali			0,00	16,00			
	AZ_VI_009	Chiusura valutazione individuale anno precedente: % di personale per la quale si è conclusa la fase di valutazione entro il 28/02. Schede individuali gestite rispetto al totale del personale della struttura. Rendicontazione da ufficio valutazione		>=	80	0	2		CdG (DWH-Altri DB)
	AZ_VI_010	% rendicontazioni obiettivi di autovalutazione budget anno precedente. Rendicontazioni da effettuare entro il 31/03.		>=	90	0	2		CdG (DWH-Altri DB)
	AZ_VI_012a	Chiusura negoziazioni di 2^ e 3^ livello con firma elettronica nel software Metrica entro il 31/05		>=	100	0	2		CdG (DWH-Altri DB)

Budget 2024

Totali					0,00	100,00		
		Indicatore	Risultato Anno Prec.	Obiettivo	Punti Totali Dirigenza	Punti Totali Comparto	Note	Referente
C		OBIETTIVI ORGANIZZATIVI, INNOVAZIONE E SVILUPPO			0,00	28,00		
C9		Processi Aziendali			0,00	16,00		
	AZ_VI_013	Divulgazione, monitoraggio ed eventuali proposte di revisione Budget. Riunione di Struttura da effettuare nel 3^ trimestre e rendicontare sul SW Metrica entro il 30/09.		>=	1	0	2	Resp.le Struttura
	AZ_VI_013a	Relazione dettagliata sull'andamento di tutti gli obiettivi di Budget presenti nella scheda da allegare sul SW Metrica entro il 30/09.		>=	1	0	2	Resp.le Struttura
	AZ_VI_014a	Assegnazione Obiettivi individuali anno in corso: % di personale per la quale si è avviata la fase di assegnazione entro il 30/06. Schede individuali gestite rispetto al totale del personale della struttura. Rendicontazione da ufficio valutazione		>=	100	0	2	Obiettivo sospeso. In attesa di definizione. CdG (DWH-Altri DB)
	AZ_VI_016	Inserimento su piattaforma dedicata per il budget anno successivo, da effettuare entro il 30/11, di almeno una proposta di obiettivo (max 3) specifico per la propria struttura o obiettivi trasversali per altre strutture.		>=	1	0	4	CdG (DWH-Altri DB)
D		BUON USO DELLE RISORSE			0,00	13,00		
D1		Costi			0,00	13,00		
	AZ_D1_001	BENI SANITARI: Rispetto budget assegnato		<=	1.462.746	0	5	Escluso farmaci CdG (DWH-Altri DB)
	AZ_D1_001d	BENI SANITARI: Rispetto budget assegnato per farmaci		<=	84.129	0	3	CdG (DWH-Altri DB)
	AZ_D1_002	BENI NON SANITARI: Rispetto Budget assegnato		<=	11.546	0	5	CdG (DWH-Altri DB)